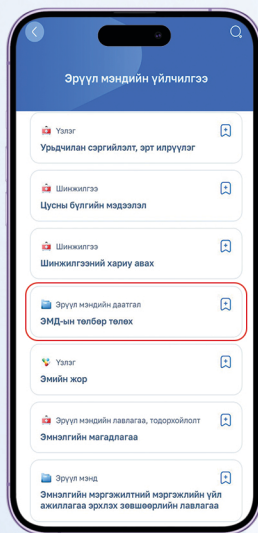


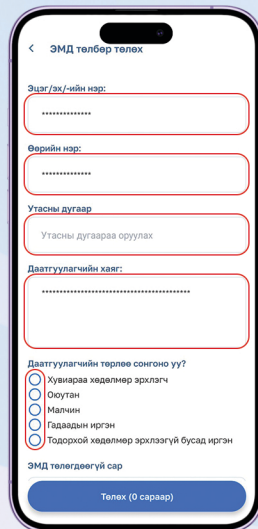
Алхам 1:

Та гар утасныхаа appstore болон playstore-оос E-Mongolia гэж хайн update хийж, нэвтэрнэ.



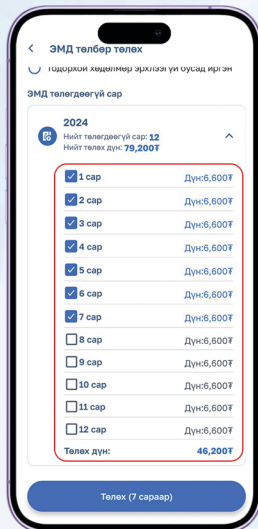
Алхам 2:

ЭРҮҮЛ МЭНДИЙН ҮЙЛЧИЛГЭЭ цэсээс ЭМД-ын төлбөр төлөх хэсгийг сонгоно.



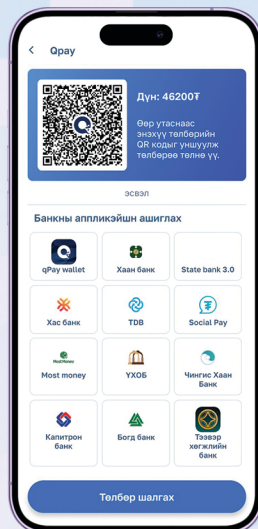
Алхам 3:

ҮЙЛЧИЛГЭЭ АВАХ дээр дарахад таны хувийн мэдээлэл гарч ирэх бөгөөд УТАСНЫ ДУГААР-аа оруулан ДААТГУУЛАГЧИЙН ТӨРЛӨӨ сонгоно.



Алхам 4:

Үүний дараа ЭМД ТӨЛӨГДӨӨГҮЙ САР дээр дарахад таны 2019-2024 оны төлөгдөөгүй сарууд болон нийт үнийн дүн гарч ирнэ.



Алхам 5:

Шимтгэл төлөх саруудыг бүгдийг нь идэвхжүүлэн ТӨЛӨХ-ийг сонгон өөрийн ашигладаг интернэт банкаар нэвтэрч ороход нийт ҮНИЙН ДҮН, ДАНСНЫ ДУГААР, ГҮЙЛГЭЭНИЙ утга бүхий НЭХЭМЖЛЭХ үүсэж, үргэлжлүүлэх товчийг дарснаар гүйлгээ амжилттай хийгдэнэ.

e mongolia аппликэйшнийг ашиглан төлсөн таны шимтгэл **10-15** МИНУТАД шууд баталгаажиж эрүүл мэндийн даатгалын хөнгөлөлттэй үнээр тусламж, үйлчилгээ авах боломжтой болно.

ЭРҮҮЛ МЭНДИЙН ДААТГАЛЫН ШИМТГЭЛИЙН ХУВЬ, ХЭМЖЭЭ



ТАНЫ ТӨЛСӨН ШИМТГЭЛ

хайртай, дотны хүмүүсийн тань болон эрүүл мэндийн тусламж, үйлчилгээ зайлшгүй шаардлагатай байгаа хэн нэгний амь нас, эрүүл мэндийг хамгаалж байдаг.

ЭРҮҮЛ МЭНДИЙН ДААТГАЛЫН ШИМТГЭЛЭЭ ТОГТМОЛ ТӨЛДӨГ
ИРГЭН ТАНД БАЯРЛАЛАА.